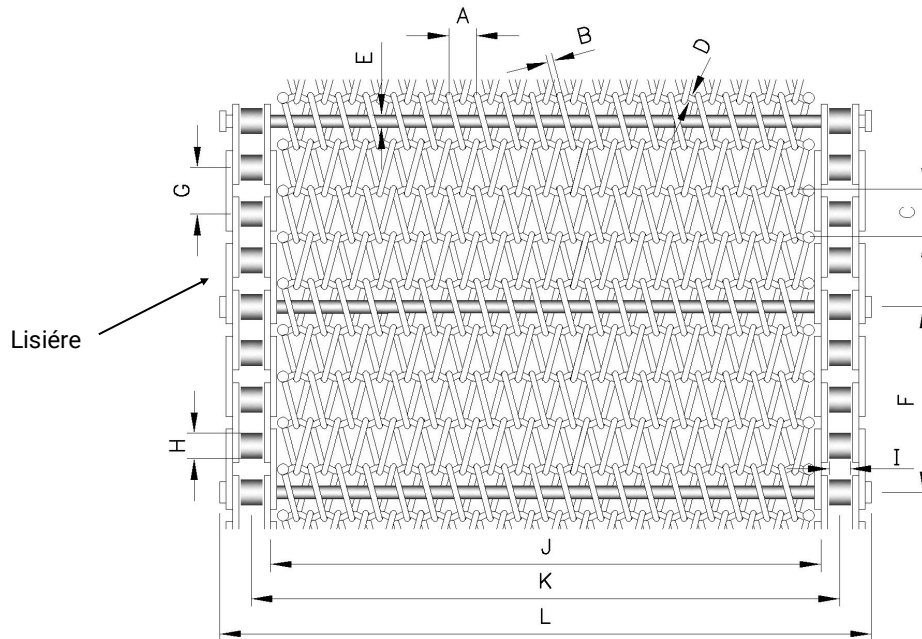


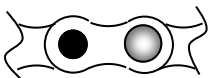
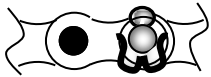
Tapis à spirales continues (Tapis Balanced Spiral) à transmission par chaîne latérale

Demande de devis supplémentaire

Veillez fournir les dimensions suivantes :



**** N.B. :** Lors de la mesure des pas, A et C, il est préférable de mesurer 10 pas, puis de diviser le total par 10 pour obtenir le pas moyen.

Pas des spires (A)*	mm	Pas de la chaîne (G) :	mm
Diamètre du fil de spire (B) : (S'il s'agit d'un fil plat, veuillez confirmer la section transversale).	mm <input type="text"/>	Diamètre des rouleaux de la chaîne (H) :	mm
Pas des fils ondulés transversaux (C)*	mm	Larguer intérieure de la chaîne (I)*	mm
Diamètre du fil ondulé transversal (D) :	mm	Largeur entre les chaînes / largeur du tapis (J) :	mm
Diamètre des tringles transversales (E):	mm	Centres des chaînes (K):	mm
Pas des tringles transversales (F):	mm	Largeur hors-tout (L) :	mm
Grande spire au niveau des tringles transversales ? Oui <input type="radio"/> Non <input type="radio"/>		Style de la chaîne latérale : Goupille creuse <input type="radio"/> Goupille pleine <input type="radio"/>	
Finition des lisières  Rondelle soudée <input type="radio"/>  Goupille fendue et rondelle <input type="radio"/>		Finitions optionnelles pour les tringles transversales au niveau des lisières : i) Écrou soudé (WN) <input type="radio"/> ii) Soudé à ras de la chaîne au point de jonction de la goupille <input type="radio"/> iii) Soudure à ras de la chaîne à travers les plaques intérieures <input type="radio"/> iv) Autre..... <input type="radio"/>	
Matière des mailles et des tringles transversales :		Matière de la chaîne latérale :	
Veillez ajouter les informations supplémentaires ici ou sur une feuille séparée : (Veillez noter tout marquage ou estampille sur la chaîne ou les pignons d'entraînement)			