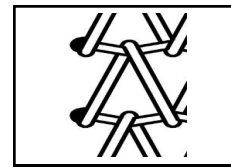
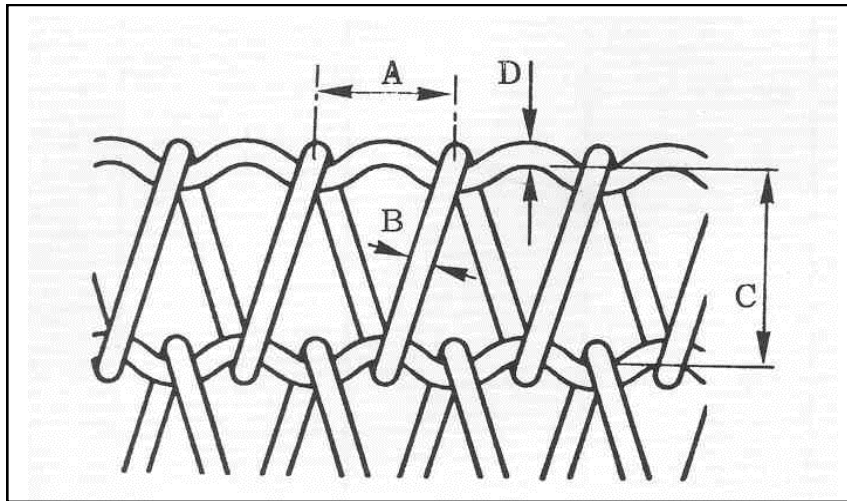


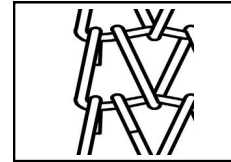
Tapis à spirales continues (Tapis Balanced Spiral)

Demande de devis supplémentaire

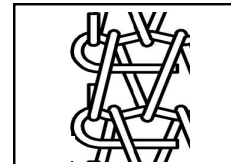
Veillez indiquer les dimensions suivantes



Lisière soudée (W)



Lisière repliée (LD)**



Lisière à crochets (U)
**

* **N.B.** : Lors de la mesure des pas, A et C, il est préférable de mesurer 10 pas, puis de diviser le total par 10 pour obtenir le pas moyen.

**Uniquement disponible pour les grandes mailles.

Matière :	Largeur hors-tout :	mm	Longueur :	mètres
------------------	----------------------------	----	-------------------	--------

A	Pas des spires*	mm	Type de lisière	
B	Diamètre du fil de spire <i>S'il s'agit d'un fil plat, veuillez confirmer la section transversale <input type="checkbox"/></i>	mm	Soudée (BSW)	
C	Pas des fils ondulés transversaux *	mm	Repliée (BS-LD)**	
D	Diamètre des fils ondulés transversaux	mm	À crochets Bouclée (BS-U)**	

Mode d'entraînement	
Entraînement positif (BSW-PD)	
Entraînement par friction (BSW)	

Profil des pignons		Matière des pignons		
Européen (PDE)		Américain (PDA)	Autre (PDC)	

Si le tapis est muni de chaînes latérales, veuillez vous référer aux formulaires de demande de renseignements pour les entraînements par chaîne latérale.

Veillez ajouter des informations supplémentaires ici ou sur une feuille séparée :